

## Environnement pour machines à laver

### Courbe à 90° à rouleaux courts

REPÈRE # \_\_\_\_\_

MODELE # \_\_\_\_\_

NOM # \_\_\_\_\_

SIS # \_\_\_\_\_

AIA # \_\_\_\_\_

**865199 (HSSRC90C)**

Courbe à rouleaux courts  
90° Construction inox AISI  
304. 2 piètements doubles  
réglables en hauteur. 1  
vidange avec crépine

### Description courte

#### Repère No. \_\_\_\_\_

Construit en acier inoxydable AISI 304. cuve avec fond incliné et vidange avec crépine. Mini rouleaux en plastique fixée sur les cotés Piètement carrées de 40x40mm avec pieds réglables en hauteur. Conçu pour les casiers de vaisselle de 500x500mm.

Fournie avec plaque d'extrémité installée.

### Caractéristiques principales

- Conçue pour transporter des casiers de lavage de 500x500 mm.
- Table livrée démontée.
- Raccordement directe sur table à rouleaux, laveuse à avancement automatique et sur laveuse à capot avec une bride de raccordement en option
- Système de fixation rapide qui réduit le nombre de vis et permet une Installation rapide et aisée.
- Déplacement manuel des casiers grâce aux petits rouleaux.
- La bonde de vidange peut pivoter sur 360°.
- Peut être utilisée en amont ou en aval de la laveuse
- connexion possible avec les autres tables de laverie

### Construction

- Toutes les surfaces sont lisses et polies.
- Pieds tubulaires carrés 40x40 mm en inox AISI 304.
- Brides soudées épaisses pour un raccordement robuste entre les éléments.
- Piètement en acier inox de 50 mm réglable en hauteur pour permettre la mise à niveau avec la laveuse.
- Equipée de 4 pieds
- Cuve en inox 1,2 mm AISI 304.
- Le fond en pente permet un écoulement fluide et rapide.

### Accessoires en option

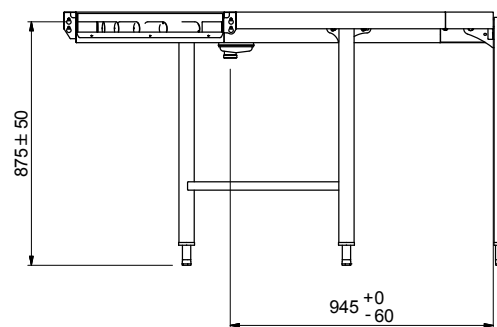
- Kit d'arrêt d'urgence pour laveuse à avancement automatique plaque de fixation et fiche rapide de raccordement sur machine PNC 865162 ☐
- Kit d'adaptation table avec cuve ou table à rouleaux pour fixation sur laveuse à CAPOT Fixation à gauche de la laveuse PNC 865163 ☐
- Kit d'adaptation table avec cuve ou table à rouleaux pour fixation sur laveuse à CAPOT Fixation à droite ou en façade de la laveuse. Permet l'accès au placard technique attention longueur 345 mm. Livré avec piètement double PNC 865164 ☐
- Plaque de fermeture d'extrémité pour table à rouleaux PNC 865217 ☐
- Sécurité fin de course pour table à rouleaux courts PNC 865218 ☐

APPROBATION: \_\_\_\_\_

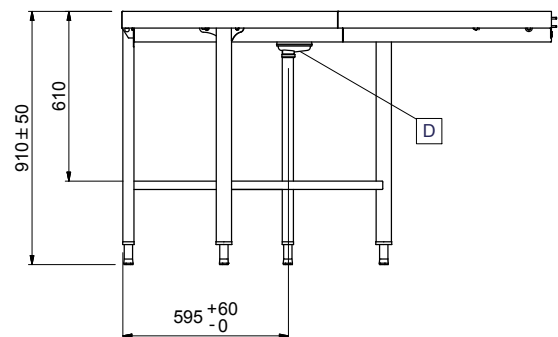
**Informations générales**

Largeur extérieure	
865199 (HSSRC90C)	1545 mm
Profondeur extérieure	1545 mm
Hauteur extérieure	910 mm
Poids net :	39 kg
Ajustement hauteur (-/+):	50/50 mm
Construction cuve	inox AISI 304 - EN 1.4301
Type de rouleaux	court

Avant

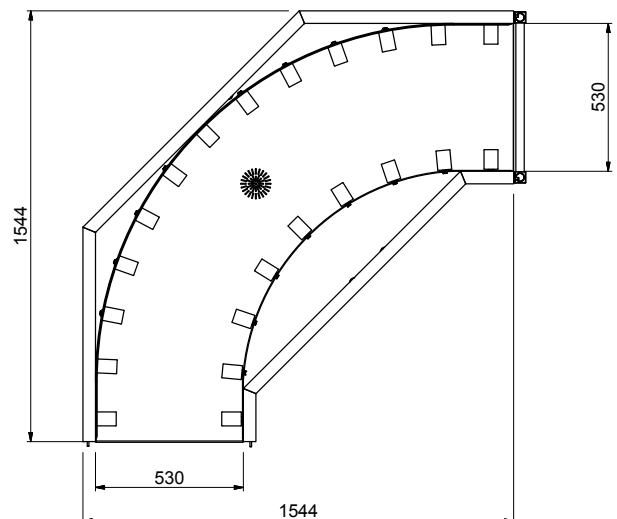


Côté



D = Vidange

Dessus


 Environnement pour machines à laver  
 Courbe à 90° à rouleaux courts

La société se réserve le droit de modifier les spécifications techniques sans préavis.